



# ABC-CDS

COMBIDON UTELUFTS/AVLUFTSDON  
2018-12

Produktblad | Montage | Miljö | Underhåll



FZ

AZ

CU

AL

RF

SF

TZ

M

COMBIDON INDUSTRI /  
KOMFORT

## ABC-CDS

COMBIDON UTELUFTS/AVLUFTSDON



### ANVÄNDNING

Kombinerat utelufts-/avlufstdon för infällt väggmontage.

### UTFÖRANDE

Avluften evakueras horisontellt via ett cirkulärt trådnätsgaller på donets front. Via ett yttervägsgaller tas uteluften in. ABC-CDS är vändbar genom att lossa insatserna alternativt kan den beställas för höger eller vänsterutförande.

### SKÖTSEL

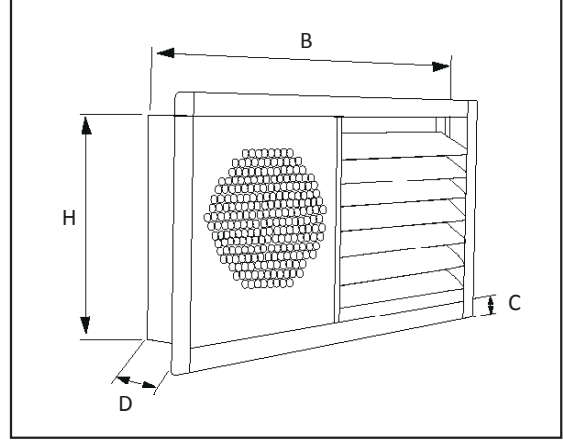
Kontrollera behov av rengöring en gång per år. Medryckning av aerosoler och pudersnö eller isbildning kan inte uteslutas vid ogynnsamma förhållanden.

### EXEMPEL BESKRIVNINGSTEXT

Utelufts-/avlufstdon ABC-CDS av ABC Ventilationsprodukter AB fabrikat. Storlek 160, utförd i abc Garantiplåt i korrosivitetsklass C4.

## MÅTT

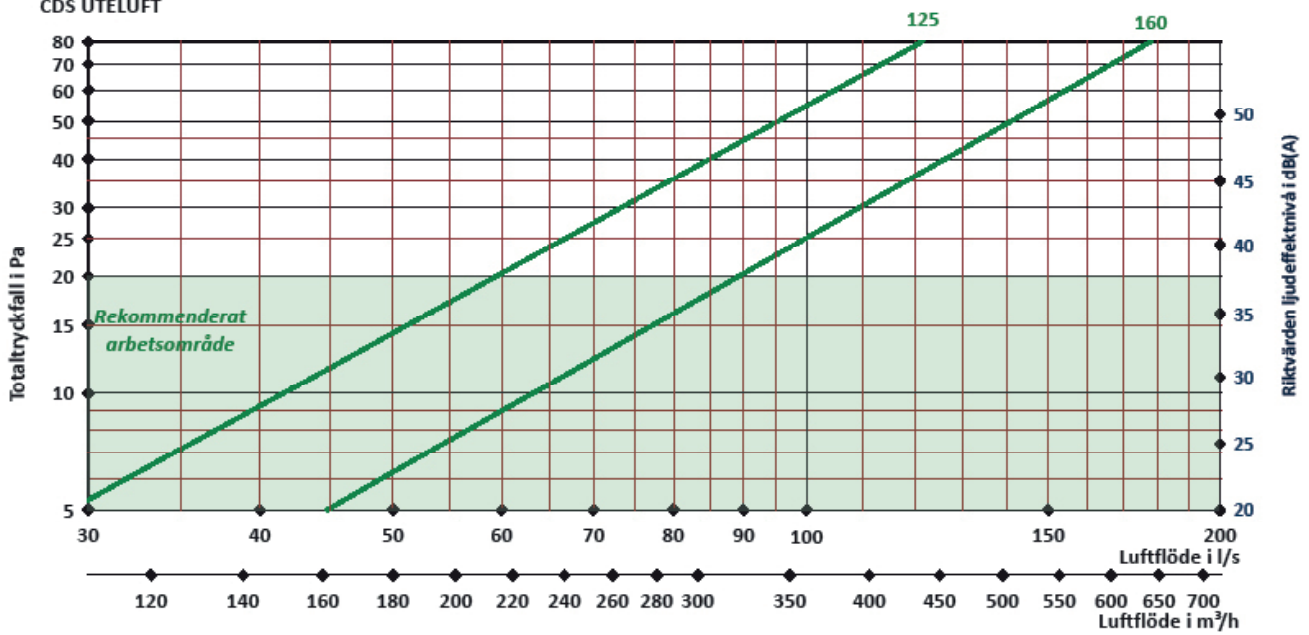
Storlek ABC-CDS	B mm	H mm	C mm	D mm
125	500	250	25	70
160	500	250	25	70



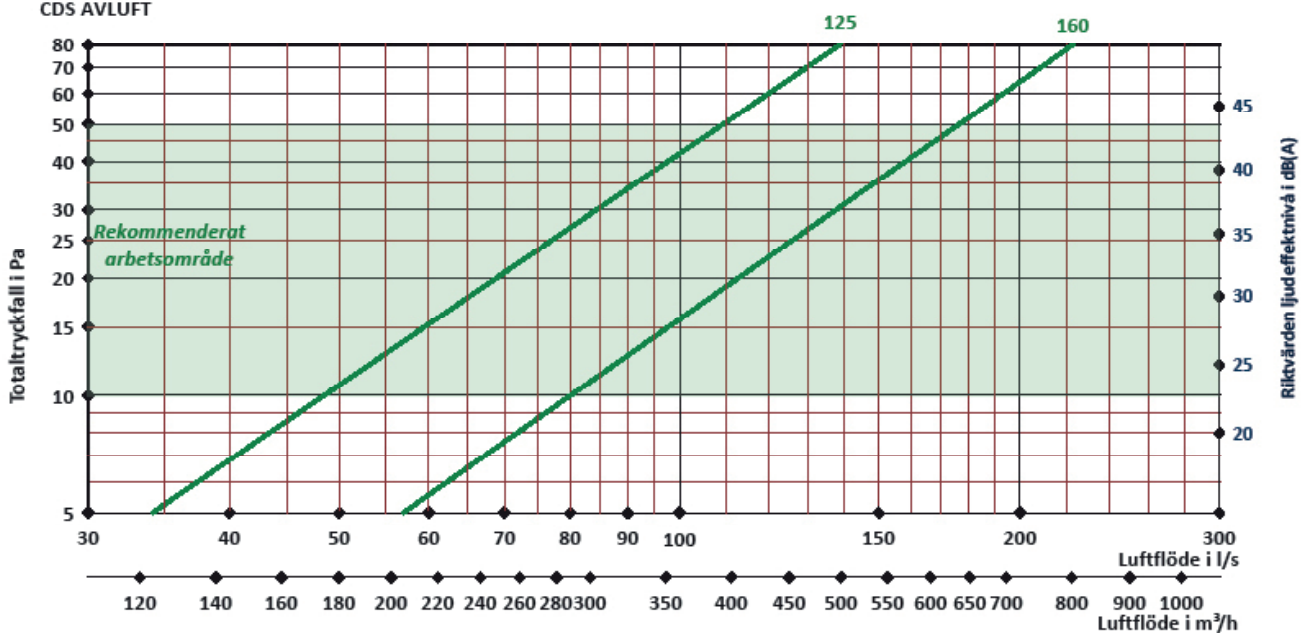
## DIMENSIONERING

Angivna data är riktvärden

### CDS UTELUFT



### CDS AVLUFT



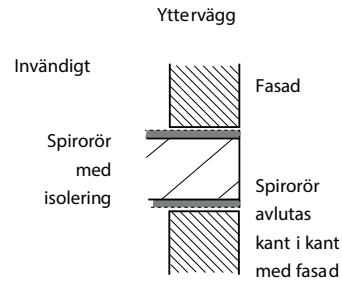
# Monteringsanvisning:

Gäller för ABC-CDF, CDi, CDR, CDK, CDS Combidon

1. Ytterväggshuven består av vägghuv med anslutningar.






2. Gör hål i väggen och dra ut spirokanaler för avluft respektive uteluft så att kanalerna avslutas kant i kant med fasad. Kanalerna isoleras ända ut till fasaden. Genomgångshål i väggen tätas omsorgsfullt.

3. Vägghuven har gummiringförsedda spiroanslutningar. Anslut vägghuven till utelufts och avlufts kanal. Fäst vägghuven mot fasaden på lämpligt sätt. Täta med fogmassa eller liknande så att vatten inte kan tränga in.



## SKÖTSEL

Kontrollera behov av rengöring en gång per år.

Skruvhål på sidan/ överkant	Skruvhål på sidan	Fästes i ram
 <p data-bbox="300 1395 437 1429">ABC-CDF</p>	 <p data-bbox="730 1395 868 1429">ABC-CDR</p>	 <p data-bbox="1161 1395 1299 1429">ABC-CDS</p>
 <p data-bbox="300 1832 430 1865">ABC-CDi</p>	 <p data-bbox="730 1832 871 1865">ABC-CDK</p>	

# Miljövarudeklaration:

Gäller för ABC - CD, CDI, CDE, CDS, CDK, CDR, VDR, -VDK

## PRODUKTINFORMATION

### 1. Ingående material

MATERIAL SOM INGÅR I PRODUKTEN.

Vi erbjuder flera alternativ på material på våra produkter.

Metallinnehåll	Vikt %
abc Garantiplåt™	>99
Varmförzinkad plåt	>99
Aluzink plåt	>99
Rostfritt EN 1.4301	>99
Syrafast EN 1.4404	>99
Koppar	>99

Packning	Vikt %
EPDM	<1
EPDM	<1
EPDM	<1
EPDM	<1
EPDM	<1
EPDM	<1

Garantiplåt är SSAB Prelaq, färgbelagd tunnplåt.

Vid nedsmältning av Garantiplåt återvinns 95-98% av stålplåten

### 2. Produktion

- Anläggning: Produktionsanläggningen kräver ej tillstånd eller anmälan enligt miljöskyddslagen.

### 3. Distribution av färdig produkt

- Transport sker endast med miljöcertifierade transportörer.
- Produkten är tillverkad i Borås.
- Som emballage används trä, wellpapp, tejp och sträckfilm.
- Företaget är anslutet till FTI AB (Förpacknings och tidningsinsamlingen).

### 4. Användningsområde

- Se användning

### 5. Byggskedet

- Miljöpåverkan bedöms som obetydlig. Luft- eller eldrivna handverktyg används vid montering. Fastsättning sker med fästdon (skruv). Farligt avfall uppstår ej. Produkten används i sin helhet.

### 6. Bruksskedet

Ingen känd miljöpåverkan.

### 7. Drift och underhåll

Genom regelbunden kontroll och underhåll får den färgbelagda plåten goda förutsättningar för en lång livslängd. Besiktning av produkten/plåtytan ska ske minst en gång om året.

I de flesta fall inskränker sig underhållet till att man behöver tvätta produkten med en mild vattenlösning några gånger under dess livslängd. Vid ommålning används rekommenderade målningsystem. Som förbehandling räcker det med tvätt med en mild 5 % alkalisk vattenlösning.



ABC Ventilationsprodukter AB Tel: 033-29 08 80 [www.abcvent.se](http://www.abcvent.se)  
Vi förbehåller oss rätten till ändringar utan föregående besked. Eftertryck eller kopiering av produktblad utan tillstånd beivras.